



Cornets de pétales




Un mariage à l'horizon ?

Confectionnez de jolis cornets de pétales à jeter sur les mariés !




Matériel nécessaire :

- du [papier fantaisie](#) pour scrapbooking
- des ciseaux
- un crayon à papier
- du [ruban fantaisie](#)
- une règle
- du scotch double face ou une agrafeuse
- une perforatrice




Étape 1

Choisissez une feuille et tracer un carré de 14 x 14 cm



Étape 2

Découpez plusieurs carrés dans le papier




Étape 3

Collez un morceau de scotch double face sur le côté B



Étape 4

Collez le bord B sur le bord A



Étape 5

Faites deux trous à la perforatrice



Étape 6

Glissez un ruban et faites un nœud à chaque extrémité



Remplissez votre cornet de pétales de fleurs, distribuez-les à la sortie de la cérémonie et le tour est joué pour un lancer de pétales réussi!